

MITSUBISHI OUTLANDER PHEV



PREISLISTE



 **5** Jahre Garantie

 **8** Jahre Batterie-Garantie

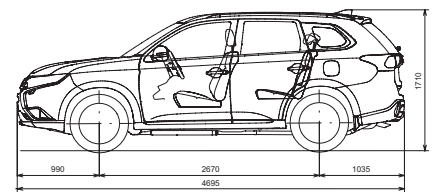
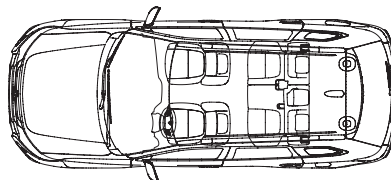
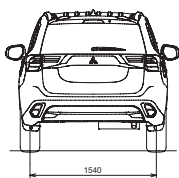
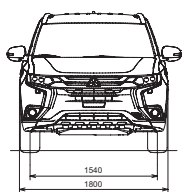
PREISLISTE

| | VALUE | STYLE | DIAMOND | DIAMOND S-EDITION |
|---|-----------------|-----------------|-----------------|-------------------|
| PREISE IN CHF | 39'900.- | 45'900.- | 49'900.- | 52'900.- |
| OPTIONEN | | | | |
| Metallic-/Pearl-Lackierung | 800.- | 800.- | 800.- | 800.- |
| Home Charger Green Motion 230V 16A | 499.- | 499.- | 499.- | 499.- |
| Typ 3 Ladekabel, Kabeltasche, inkl. Handschuhe | 410.- | 410.- | 410.- | 410.- |
| Protect-Package: Laderaumwanne, Teppichsatz, Autoapotheke, Sicherheitsweste | 200.- | 200.- | 200.- | 200.- |
| Premium Leder und MMCS Navigationssystem mit DAB+ | - | - | 4'500.- | - |
| PLUG-IN-HYBRID PHEV ANTRIEB: BENZINMOTOR UND 2 ELEKTROMOTOREN | | | | |
| 3 Fahr-Modi: Elektrisch EV-Seriell-Parallel | ■ | ■ | ■ | ■ |
| 4x4: Super All Wheel Control mit elektrischem Twin-Motor 4x4 Antrieb | ■ | ■ | ■ | ■ |
| 4x4 Auto = automatische Kraftverteilung vorne/hinten (60/40) | ■ | ■ | ■ | ■ |
| 4x4 Lock = erhöhter Kraftfluss zur Hinterachse (50/50) | ■ | ■ | ■ | ■ |
| Batterie Lithium-Ionen, Kapazität 13,8kWh | ■ | ■ | ■ | ■ |
| Bremsenergie-Rekuperationssystem (5 Stufen) | ■ | ■ | ■ | ■ |
| Schalter für Batterie-Lademodus Charge und Save | ■ | ■ | ■ | ■ |
| Standard Ladekabel 230V/8A | ■ | ■ | ■ | ■ |
| Super All Wheel Control 4x4 System, 2 Antriebs-Modi | ■ | ■ | ■ | ■ |
| Sportmodus | ■ | ■ | ■ | ■ |
| AUSSEN | | | | |
| 2 Ladeanschlüsse Beifahrerseite für 230 V und Schnelllader 400 V, beleuchtet | ■ | ■ | ■ | ■ |
| Alufelgen | 16" | 18" | 18" | 18" dark chrom |
| Aussenspiegel in Wagenfarbe mit integrierten Seitenblinker | ■ | ■ | ■ | ■ |
| Bilstein Fahrwerk | - | - | - | ■ |
| Dachreling im Silver-Look (1 = schwarz) | ■ | ■ | ■ | ■ (1) |
| Dachspoiler in Wagenfarbe | ■ | ■ | ■ | ■ |
| Frontgrill «Dynamic Shield» (1 = dark chrome) | ■ | ■ | ■ | ■ (1) |
| Frontschutzplatte silber (1 = Wagenfarbe) | ■ | ■ | ■ | ■ (1) |
| Nebelscheinwerfer mit Chrom-Ring (1 = LED) | ■ | ■ | ■ (1) | ■ (1) |
| Rauchglas hintere Scheiben | ■ | ■ | ■ | ■ |
| Rückleuchten mit LED | ■ | ■ | ■ | ■ |
| Scheinwerfer: Bi-Projector LED mit High-Beam, LED-Tagfahrlicht | - | ■ | ■ | ■ |
| Scheinwerfer: Halogen, LED Tagfahrlicht | ■ | - | - | - |
| Scheinwerfer-Waschanlage | ■ | ■ | ■ | ■ |
| Türgriffe in Wagenfarbe | ■ | ■ | ■ | ■ |
| SICHERHEIT | | | | |
| ABS, EBD (elektronische Bremskraftverteilung), Bremsassistent (BA) | ■ | ■ | ■ | ■ |
| Airbag Beifahrer deaktivierbar | ■ | ■ | ■ | ■ |
| Airbags: Front, Seite, Kopf vorne/hinten, Knie Fahrer | ■ | ■ | ■ | ■ |
| Assistenz-Systeme | | | | |
| Adaptiver Tempomat | - | - | ■ | ■ |
| Spurhalte-Assistent | - | ■ | ■ | ■ |
| Fernlicht-Assistent | - | - | ■ | ■ |
| Auffahr-Notbremssystem | - | - | ■ | ■ |
| Fehlbeschleunigungsschutz | - | - | ■ | ■ |
| Fussgängererkennung | - | - | ■ | ■ |
| City-Notbrems-Assistent | - | - | ■ | ■ |
| Querverkehr-Assistent | - | ■ | ■ | ■ |
| Aussenspiegel elektrisch verstell-/heiz-/einklappbar | ■ | ■ | ■ | ■ |
| Berganfahrhilfe HSA | ■ | ■ | ■ | ■ |
| Diebstahlwarnanlage | ■ | ■ | ■ | ■ |
| Elektrische Fensterheber mit Einklemmschutz | ■ | ■ | ■ | ■ |
| Frontscheibenheizung (nicht in Kombination mit 1500 Watt Steckdose) | - | - | ■ | ○ |
| Heckscheibenheizung | ■ | ■ | ■ | ■ |
| ISOFIX Anker für die Befestigung von Kindersitzen (2x) | ■ | ■ | ■ | ■ |
| Kindersicherung an den hinteren Türen | ■ | ■ | ■ | ■ |
| Leuchtweiten-Regulierung für Scheinwerfer | ■ | ■ | ■ | ■ |
| Licht-/Regensensor | ■ | ■ | ■ | ■ |
| Nebelschlussleuchte | ■ | ■ | ■ | ■ |
| Scheibenwischer hinten mit Intervall, vorne mit variablem Intervall | ■ | ■ | ■ | ■ |
| Sicherheitsgurte 1. Sitzreihe: Gurtstraffer, Gurtkraftbegrenzer, Höhenverstellung | ■ | ■ | ■ | ■ |
| Stabilitäts- und Traktionskontrolle ASTC | ■ | ■ | ■ | ■ |
| Warnblinkautomatik mit Auto-Einschaltung bei Notbremsung | ■ | ■ | ■ | ■ |
| Warngeräusch für Fussgänger (7 – 65 km/h) | ■ | ■ | ■ | ■ |
| Wegfahrsperre | ■ | ■ | ■ | ■ |
| AUDIO, KOMMUNIKATION | | | | |
| Anzahl Lautsprecher | 6 | 6 | 9 | 9 |
| Audio-Fernbedienung am Lenkrad | ■ | ■ | ■ | ■ |
| Audio-System Rockford Fosgate 710 Watt mit Subwoofer | - | - | ■ | ■ |
| Bluetooth mit Freisprecheinrichtung | ■ | ■ | ■ | ■ |
| Dachantenne «Shark-Fin» | ■ | ■ | ■ | ■ |
| Mitsubishi Remote Control System (Smartphone App Outlander PHEV) | ■ | ■ | ■ | ■ |
| SDA (Smartphone Link Display Audio), DAB+ | ■ | ■ | ■ | ■ |
| USB-Eingang (2x) | ■ | ■ | ■ | ■ |

| INNEN | | | | |
|--|---|---|---|---|
| Anzeige Antriebs-Modus: 4x4 Auto / 4x4 Lock | ■ | ■ | ■ | ■ |
| Anzeige Batterie Lademodus Lock/ Save | ■ | ■ | ■ | ■ |
| Anzeige Ladestand Batterie und Benzintank | ■ | ■ | ■ | ■ |
| Anzeige-Monitor für Verbrauch, Energiefluss, Reichweite, EV-Anteil | ■ | ■ | ■ | ■ |
| Cockpit Applikation in schwarz | ■ | ■ | ■ | ■ |
| Eco-Mode Schalter (Regelung Klimaanlage und Gaspedal) | ■ | ■ | ■ | ■ |
| Fussraum-Beleuchtung vorne | ■ | ■ | ■ | ■ |
| Fussstütze Fahrerseite | ■ | ■ | ■ | ■ |
| Handschuhfach beleuchtet | ■ | ■ | ■ | ■ |
| Instrumentenbeleuchtung mit Regulierung | ■ | ■ | ■ | ■ |
| Kartenleselampen vorne | ■ | ■ | ■ | ■ |
| Lenkrad 4-Speichen mit Ledereinfassung | ■ | ■ | ■ | ■ |
| Lenkrad höhen- /längsverstellbar | ■ | ■ | ■ | ■ |
| Lenkradwippen für die Rekuperation von Bremsenergie (5-Stufen) | ■ | ■ | ■ | ■ |
| Make-up-Spiegel beleuchtet und mit Tickethalter | ■ | ■ | ■ | ■ |
| Schalter für die Funktionen «Charge» und «Save» | ■ | ■ | ■ | ■ |
| Schalter für die Funktion «EV» | ■ | ■ | ■ | ■ |
| Schalter für die Funktion «Sport» | ■ | ■ | ■ | ■ |
| Schaltknopf Typ Joystick | ■ | ■ | ■ | ■ |

| SITZE UND ABLAGEN | | | | |
|--|---|---|---|-------|
| Anzahl Sitzplätze | 5 | 5 | 5 | 5 |
| Ablagefächer in den Türen vorne und hinten | ■ | ■ | ■ | ■ |
| Armlehne hinten mit Becherhalter | ■ | ■ | ■ | ■ |
| Armlehne vorne breit mit Staufach | ■ | ■ | ■ | ■ |
| Fahrersitz mit Höhenverstellung | ■ | ■ | ■ | ■ |
| Gepäckraum mit Halteösen und Abdeckung | ■ | ■ | ■ | ■ |
| Kopfstützen hinten mit Höhenverstellung | ■ | ■ | ■ | ■ |
| Kopfstützen vorne mit Höhenverstellung | ■ | ■ | ■ | ■ |
| Neigung der Sitzlehnen einstellbar | ■ | ■ | ■ | ■ |
| Rücksitzlehnen und Sitze umklappbar (60 : 40) | ■ | ■ | ■ | ■ |
| Sitzbezug Comfort-Tec (synthetisches Leder) | ■ | ■ | - | - |
| Sitzbezug und Teile Seitenverkleidung in Leder (schwarz oder grau) (1 = Premium Leder schwarz) | - | - | ■ | ■ (1) |
| Sitzheizung vorne | - | ■ | ■ | ■ |
| Staufach im Boden für Batterie-Ladekabel | ■ | ■ | ■ | ■ |
| Tasche an der Rückseite des Beifahrersitzes | ■ | ■ | ■ | ■ |

| KOMFORT | | | | |
|---|---|---|-------|-------|
| 1500 Watt Steckdose (nur ohne Frontscheibenheizung verfügbar) | - | - | - | ○ |
| Dachhimmel schwarz | - | - | - | ■ |
| Einstiegsleisten Edelstahl | - | ■ | ■ | ■ |
| Elektrisch beheizbares Lenkrad | - | ■ | ■ | ■ |
| Elektrisch verstellbarer Fahrersitz (8-fach) | ■ | - | ■ | ■ |
| Elektrische Fensterheber vorne/hinten, Komfortschaltung Fahrerseite | ■ | ■ | ■ | ■ |
| Elektrische Heckklappe | - | ■ | ■ | ■ |
| Elektrische Parkbremse | ■ | ■ | ■ | ■ |
| Elektrische Zusatzheizung für den Innenraum | ■ | ■ | ■ | ■ |
| Elektrisches Glas-Schiebedach | - | - | ■ | ■ |
| Fernentriegelung Tankdeckel | ■ | ■ | ■ | ■ |
| Getränkehalter vorne und hinten | ■ | ■ | ■ | ■ |
| Haltegriffe im Dach | ■ | ■ | ■ | ■ |
| Innenraum-Beleuchtung vorne /hinten | ■ | ■ | ■ | ■ |
| Innenrückspiegel automatisch abblendbar | ■ | ■ | ■ | ■ |
| Klimaautomatik 2-Zonen | ■ | ■ | ■ | ■ |
| Ladekantenschutz | - | ■ | ■ | ■ |
| Licht mit «Coming-Home»-Funktion | ■ | ■ | ■ | ■ |
| Lüftungsdüsen hinten | ■ | ■ | ■ | ■ |
| Parksensoren (8 Stück, vorne und hinten) | ■ | ■ | ■ | ■ |
| Rückfahrkamera | ■ | ■ | ■ | ■ |
| Rundumsicht-System «Multi Around» 4 Kameras 360° | - | ■ | ■ | ■ |
| Servolenkung elektrisch | ■ | ■ | ■ | ■ |
| Tempomat (1 = adaptiv), Speed Limiter | ■ | ■ | ■ (1) | ■ (1) |
| Zentralverriegelung «Keyless Go», Funkfernbedienung (2 Sender), System-Startknopf | ■ | ■ | ■ | ■ |



TECHNISCHE DATEN
VALUE
STYLE
DIAMOND
**DIAMOND
S-EDITION**
PLUG-IN-HYBRID ANTRIEB: BENZINMOTOR UND 2 ELEKTROMOTOREN

| | | |
|--|---------|----------------------------|
| Zylinder | Typ | 4 Zylinder (4B11) |
| Motor | | DOHC MIVEC 16V |
| Einspritzsystem | | Elektronische Einspritzung |
| Hubraum | ccm | 2360 |
| Bohrung x Hub | mm | 88x97 |
| Kompressionsverhältnis | | 12.0 |
| Leistung Benzin Motor | PS/kW | 135/99 |
| Maximales Drehmoment | Nm | 211 |
| Abgas-Norm | | Euro 6d-Temp |
| Elektromotor vorne/hinten | Typ | S61/Y61 |
| Leistung vorne/hinten | PS/kW | 82/60 und 95/70 |
| Maximales Drehmoment ab Start Frontmotor | Nm | 137 |
| Maximales Drehmoment ab Start Heckmotor | Nm | 195 |
| Batterie | Typ | Lithium-Ionen |
| Batterie Kapazität, Gesamtspannung | kWh | 13.8/300 V |
| Ladezeit CH-Normstecker 230V / 8A | Stunden | 5.5 |
| Ladezeit Home Charger, z. B. Green Motion Private One 230V/16A | Stunden | 3.5 |
| Ladezeit Schnelllader CHAdeMo System (80%) | Minuten | 25 |

FAHRLEISTUNGEN

| | | |
|-----------------------------|------|------|
| Beschleunigung 0 – 100 km/h | sec | 10.5 |
| Höchstgeschwindigkeit | km/h | 170 |

NORMVERBRAUCH LABORMESSUNG EU-TESTZYKLUS NEDC

| | | |
|---|----------|-----------|
| Benzin: EV-Betrieb, Batterie voll | l/100 km | 0.0 |
| Benzin: Gewichtet 67% elektrisch, 33% Benzin, Batterie voll | l/100 km | 1.8 |
| Praxis Erfahrungswerte bei regelmässigem Laden der Batterie | l/100 km | 3.5 – 6.9 |
| CO ₂ -Ausstoss Gesamt | g/km | 40 |
| Energieeffizienz | | B |
| Norm-Reichweite EV-Betrieb (elektrisch) | km | 54 |
| Tankinhalt | Liter | 45 |
| CO ₂ -Emission aus der Treibstoffbereitstellung | g/km | 19 |

GEWICHTE, ANHÄNGELAST

| | | |
|----------------------------------|----|---------------|
| Leergewicht (inkl. Fahrer 75 kg) | kg | 1'955 – 1'975 |
| Zulässiges Höchstgewicht | kg | 2'390 |
| Zuladung (exkl. 75 kg Fahrer) | kg | 490 – 510 |
| Anhängelast gebremst (geprüft) | kg | 1'500 |
| Dachlast | kg | 80 |

MASSE AUSSEN

| | | |
|------------------------------|--------|---------|
| Länge | mm | 4'695 |
| Breite | mm | 1'800 |
| Höhe | mm | 1'710 |
| Radstand | mm | 2'670 |
| Spur vorne/hinten | mm | 1'540 |
| Wendekreis-Durchmesser | Ø in m | 10.6 |
| Bodenfreiheit unbeladen | mm | 190 |
| Böschungswinkel vorne/hinten | Grad | 21/22.5 |
| Rampenwinkel | Grad | 19 |

MASSE INNEN

| | | | |
|---|---------------------------------|-------|-------------|
| Laderaumvolumen maximal bei Sitzkonfiguration | 5 Plätze | Liter | 463 – 731 |
| | 2 Plätze (Rücksitze umgeklappt) | Liter | 1'602 |
| Staufach für Ladekabel | | Liter | 35 |
| Laderaumlänge maxmial | | mm | 852 – 1'741 |

AUFHÄNGUNG, BREMSSEN

| | | |
|-------------------------------|--|--------------------------------|
| Vorderrad-Aufhängung | | Mc Pherson Federbein |
| Hinterrad-Aufhängung | | Multilink Einzelradaufhängung |
| Lenkung | | Elektrische Zahnstangenlenkung |
| Bremssystem | | Multi-Mode ABS, Bremsassistent |
| Bremsen vorne | | Innenbelüftete Brems scheiben |
| Bremsen hinten | | Brems scheiben |
| Alufelgen Modell Value/übrige | | 16x6.5/18x7.0 |
| Reifen Modell Value/übrige | | 215/70R16 / 225/55R18 |

DIE MEHRWERTE DES ERSTKLASSIGEN VERSICHERUNGSSCHUTZES

Insbesondere aufgrund des Selbstbehaltes von CHF 0.– in der Kaskoversicherung ist der Versicherungsschutz Diamond Insurance einzigartig. Versichern Sie Ihren Mitsubishi bereits ab den folgenden Monatsprämien:

| | | |
|------------------|--------------|-----------|
| VALUE | ab CHF 131.– | pro Monat |
| STYLE | ab CHF 142.– | pro Monat |
| DIAMOND | ab CHF 142.– | pro Monat |
| S-EDITION | ab CHF 154.– | pro Monat |

Versicherungskonditionen

Die Prämien verstehen sich inklusive Eidg. Stempelabgaben, Unfallverhütungsbeitrag, Abgaben an das Versicherungsbüro und den Nationalen Garantiefonds. Die aufgeführten Prämien beinhalten nebst der obligatorischen Haftpflichtdeckung auch die Vollkaskodeckung. Zusatzdeckungen wie die Grobfahrlässigkeit, die Unfallversicherung und der Parkschaden können ebenfalls miteingeschlossen werden.

Ihre Vorteile

- Erweiterte Glasdeckung (zusätzlicher Versicherungsschutz bei Glasschäden an Scheinwerfern, Blinkergläsern und Rückstrahlern)
- Kein Selbstbehalt in der Voll- und Teilkaskoversicherung bei der Reparatur in einer Mitsubishi-Garage
- Mietwagen bis CHF 500.– bei ausgewiesenem Bedarf im Schadenfall inbegriffen
- 1-jährige Vertragsdauer mit automatischer Verlängerung
- Ein Ansprechpartner für alle Dienstleistungen rund ums Auto – auch im Schadenfall
- 1 Jahr gratis – Reiseschutzbrief MultiAssistance für Sie und Ihre Familie (im gleichen Haushalt lebenden Personen und nicht im gleichen Haushalt lebende minderjährige Kinder)

FLEXIBEL UNTERWEGS MIT DER MASSGESCHNEIDER- TEN LEASINGLÖSUNG VON MITSUBISHI

Egal wie viel Sie fahren, wie lange Sie Ihren neuen Mitsubishi nutzen möchten oder was Sie am Ende der Leasingdauer machen möchten – das DIAMOND LEASING von Mitsubishi kann ganz individuell auf Ihre spezifischen Bedürfnisse massgeschneidert werden.

Ihre Vorteile

- Geniale Konditionen – DIAMOND LEASING offeriert Ihnen stets attraktive Konditionen.
- Flexible Gestaltung – Das DIAMOND LEASING kann auf Ihre individuellen Bedürfnisse massgeschneidert werden.
- Klare Budgetierung – Ihre monatlichen Leasingkosten bleiben über die ganze Vertragsdauer konstant.
- Keine Umtriebe mit Verkauf oder Eintausch – Nach Ablauf des Leasingvertrages geben Sie das Fahrzeug Ihrem Mitsubishi-Händler zurück oder übernehmen es in Absprache mit ihm.
- Mobilität ohne Kapitalbindung – Sie wahren Ihren finanziellen Spielraum für andere Anschaffungen. Ihr Auto nutzen Sie so, als wäre es Ihr Eigentum.

Weitere Auskünfte erteilt Ihnen gerne Ihr Mitsubishi-Händler.

IHR MITSUBISHI-PARTNER

MITSUBISHI MOTORS GARANTIE



- 5 Jahre /100'000km* (Fahrzeug, Batterie, EV-Komponenten)
- 5 Jahre Lackgarantie
- 8 Jahre /160'000 km / 70% Batteriegarantie
- 5 Jahre MAP Mitsubishi Assistance (Mobilitätsgarantie)
- 12 Jahre Garantie gegen Durchrostung

* 5 Jahre /100'000km Herstellergarantie (es gilt das zuerst Erreichte)