

# ASX



**MITSUBISHI  
MOTORS**  
Drive your Ambition



# La nouvelle génération d'ASX

Le SUV urbain compact électrifié



## La nouvelle génération

Lorsque vous vous asseyez à la place du conducteur de l'ASX nouvelle génération, vous ne tardez pas à sourire. Sa conception de SUV compact le rend facile à manœuvrer en ville. Il peut accueillir confortablement cinq personnes et est équipé des derniers systèmes d'aide à la conduite, pour que vous puissiez explorer la ville en toute confiance.



# EXTÉRIEUR

# 01



## Un look fort qui place l'ASX au centre

Le look distinctif de l'ensemble de notre gamme est au cœur de notre stratégie de design. La calandre DYNAMIC SHIELD donne à l'ASX une allure sportive et combative qui souligne son désir de conquérir le monde. Elle transmet également un sentiment de protection et de performance.



## Des détails de conception exceptionnels

Augmentez le "facteur wow" avec des détails extérieurs stylés tels que des baguettes latérales noires ou chromées, des plaques de protection anti-encastrement noires et des détails d'ailes noirs ou chromés.

## Voir et être vu

Chaque ASX est équipée de série de phares et de feux arrière à LED aux formes marquantes. Ceux-ci ne sont pas seulement efficaces sur le plan énergétique, ils offrent également une visibilité maximale pour une conduite sûre et confortable, tous les jours, en toute saison.



# Intérieur

# 02



## Votre confort est notre priorité

Les sièges de l'ASX ont été conçus pour un soutien maximal. Pour une touche de luxe supplémentaire, choisissez une sellerie en cuir. Vous avez également la possibilité d'opter pour un siège conducteur à réglage électronique avec soutien lombaire manuel.



▲ Instyle



▲ Intense



▲ Inform



## De la place pour 5 personnes et leur équipement

Pour un SUV compact, l'ASX offre suffisamment de place pour cinq adultes. La banquette arrière peut être rabattue dans un rapport 60/40 ou coulissée vers l'avant pour créer plus d'espace de rangement.





## La cabine du conducteur remplie de lumière

Le toit panoramique peut être réglé sur 4 niveaux. Il laisse entrer plus de lumière du soleil dans l'habitacle et donne ainsi une sensation d'espace plus détendue.

(Instyle)



## Une expérience multisensorielle qui correspond à votre humeur

L'habitacle dispose d'accents subtils qui vous aident, vous et vos passagers, à vous détendre. Par exemple, la douceur des sièges, le système sonore et les détails d'éclairage discrets dans l'habitacle.



## Tableau de bord numérique avec 10"-Display

Juste devant le conducteur se trouve un écran multi-informations tout en couleur. Il abrite le compteur de vitesse et le compte-tours, donne des informations actualisées, l'état du mode de conduite et bien plus encore. (Intense et Instyle)

# Laissez-nous vous présenter toutes les fonctions

## 5 ans de garantie

Avec une garantie de 5 ans, vous n'avez pas seulement la tranquillité d'esprit. Vous bénéficiez également d'une garantie de 8 ans/160.000 km sur la capacité de la batterie et 5 ans d'assistance en cas de panne (MAP).



### Design moderne

Avec son dynamique et robuste avant et son design arrière marquant, l'ASX de nouvelle génération attire tous les regards.

### Intérieur spacieux

Même avec cinq personnes, l'ASX offre un espace de chargement jusqu'à 422 litres, qui peuvent être augmentés de 114 litres lorsque la banquette est rabattue.

## L'infodivertissement à la pointe de la technologie

Le 9,3" Smartphone-Link Display Audio vous permet de rester connecté, quelle que soit votre destination. (Intense et Instyle)

## Groupes motopropulseurs électrifiés

Vous pouvez choisir jusqu'à 5 combinaisons de propulsion, dont des versions hybrides rechargeables ayant comme avantages des émissions plus faibles.



## Modes de conduite MULTI-SENSE

Avec le système MULTI-SENSE, vous pouvez personnaliser de nombreux réglages de l'ASX. Choisissez parmi 3 modes de conduite : ECO, SPORT et MY-SENSE. Pour une personnalisation complète, vous pouvez changer le mode de direction et régler l'éclairage ambiant. Vous pouvez également personnaliser l'affichage graphique sur le tableau de bord devant le conducteur.

## Fonctions de sécurités avancées

Compacte par la taille, grande par la sécurité. L'ASX dispose des systèmes de sécurité et de confort les plus récents à bord, comme par exemple le MI-PILOT\* semi-autonome. (\*Instyle)

# Technologie

# 03

## Un groupe motopropulseur pour chaque style de vie

Du moteur à essence à l'hybride rechargeable, il y a une ASX qui vous convient.

	Essence	Mild-Hybrid manuelle	Mild-Hybrid automatique	Hybrid (HEV)	Plug-in Hybrid (PHEV)
Fonctions	Manuelle à 6 rapports	Manuelle à 6 rapports	Manuelle à 6 rapports à double embrayage	Automatique	Automatique
	1.0L turbocompresseur	1.3L turbocompresseur	1.3L turbocompresseur	moteur 1.6L et moteur électrique	moteur 1.6L et moteur électrique
Avantages	Le turbocompresseur rend ce petit moteur léger vraiment vif, très économique et idéal pour la conduite moderne. Faibles émissions de CO2.	Dispose d'un petit moteur électrique qui aide lors des fortes accélérations et dans le trafic stop-and-go. Vous obtenez ainsi des démarrages plus doux, une consommation de carburant réduite et moins d'émissions de CO2.	Le moteur électrique aide à l'accélération et à la circulation, ce qui permet de réduire la consommation de carburant et les émissions de CO2. Pour ceux qui préfèrent une boîte automatique.	Se recharge automatiquement pendant la conduite. Batterie plus petite que celle des PHEV, de sorte qu'elle n'alimente le véhicule qu'à basse vitesse. Consommation de carburant plus faible que les hybrides légers et moins d'émissions de CO2. Moteur plus silencieux.	Recharge en se connectant à un bloc d'alimentation externe. Batterie plus grande que celle d'un VEH, donc conduite plus rapide et plus loin avec la seule énergie électrique. Pas de consommation de carburant ni d'émissions de gaz d'échappement en mode EV.





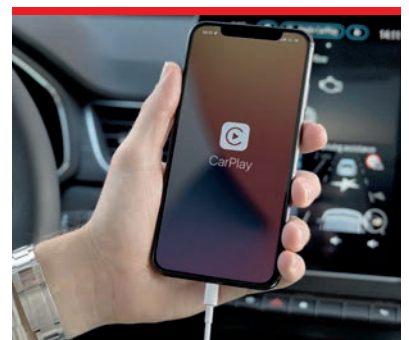
## Chargement inductif

Profitez du confort du chargement sans fil. Il suffit de poser votre smartphone sur le socle de charge pour que le processus commence.



## BOSE® Premium-Audio-System

Le système audio haut de gamme BOSE® comprend 9 haut-parleurs, dont un subwoofer à air frais relié à l'extérieur du véhicule. Il délivre le son riche et profond qui a fait la réputation de BOSE® sans occuper un espace de chargement précieux.

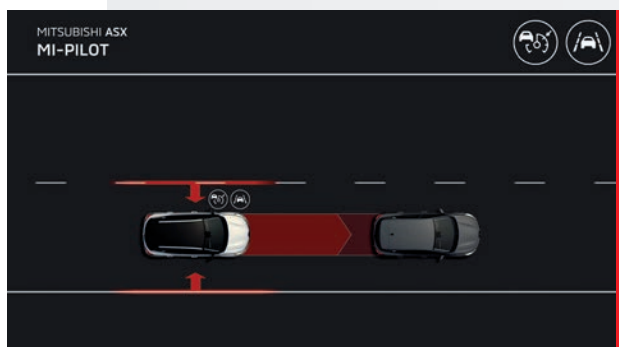


## 9,3" Smartphone-Link Display Audio [SDA]

Le SDA est l'écran d'infodivertissement situé au centre du tableau de bord de la voiture. Via Android Auto™ ou Apple CarPlay®, il peut également devenir une extension de votre smartphone.


# Sécurité

# 04



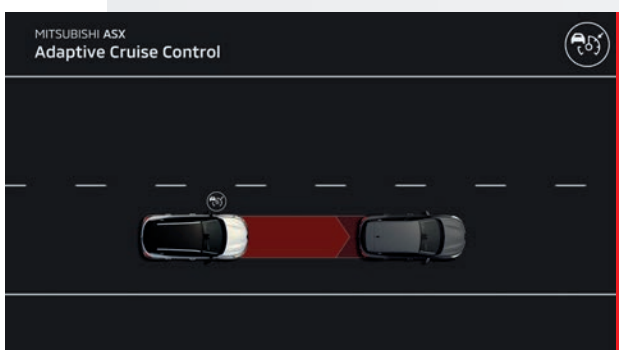
## MI-PILOT\*

Ce système semi-autonome combine le régulateur de vitesse adaptatif [ACC] (pour maintenir la distance avec le véhicule qui précède) et l'assistant de centrage sur la voie [LCA] (pour maintenir la trajectoire) pour un confort et une sécurité supplémentaires sur les longs trajets.



## Assistant de centrage sur la voie [LCA]

L'assistant de centrage sur la voie surveille les lignes sur la route et actionne en permanence le volant pour aider le véhicule à rester au centre de la voie. Le conducteur doit toutefois garder les mains sur le volant et rester attentif à la route. Si le système ne détecte pas de mains sur le volant, il émet un avertissement.




## Régulateur de vitesse adaptatif (ACC) avec Stop & Go

Cette technologie active vous aide à maintenir la distance avec le véhicule qui vous précède tout en conservant votre vitesse. Elle ne se contente pas de ralentir votre nouvelle ASX jusqu'à l'arrêt complet, mais suit également le véhicule qui vous précède lorsqu'il accélère à nouveau.

\*Stop & Go et MI-PILOT ne sont disponibles que pour les boîtes automatiques (y compris HEV/PHEV)



## Système de la surveillance d'angle mort [BSW]

Détecte la présence d'un objet en mouvement (voitures, motos, etc.) dans l'angle mort du conducteur (jusqu'à 5 m de l'arrière et des côtés du véhicule). Lorsque le système identifie un objet, un voyant LED clignote sur le rétroviseur extérieur du côté concerné du véhicule.



## Système de suivi de voie [LDW] & Assistant de maintien de voie actif [LKA]

Ce système reconnaît les lignes sur la route. Si seul l'avertisseur de franchissement de ligne est activé, le système avertit le conducteur par un retour haptique au volant dès qu'une des lignes a été franchie sans que le conducteur n'ait mis son clignotant. Lorsque le LKA est activé, le conducteur n'est pas seulement averti, mais le système contrôle activement la direction pour aider le conducteur à rester dans sa voie.



## Assistance au freinage d'urgence [FCM]

A l'aide du radar embarqué et d'une caméra frontale, le système établit la distance au véhicule, piéton ou cycliste qui précède (à l'arrêt ou en mouvement). S'il y a un risque de collision et que le conducteur freine, mais que le risque demeure, le système émet un avertissement et applique un freinage supplémentaire. Si le conducteur ne freine pas ou freine insuffisamment, le système freinera ou immobilisera automatiquement votre ASX.



# Personnalisation

## MULTI-SENSE personnalise l'expérience de conduite

Avec le système MULTI-SENSE, vous pouvez personnaliser de nombreux réglages de l'ASX. Choisissez parmi 3 modes de conduite : ECO, SPORT et MY-SENSE. Pour une personnalisation complète, vous pouvez changer le mode de direction et régler l'éclairage ambiant. Vous pouvez également personnaliser l'affichage graphique sur le tableau de bord devant le conducteur.





## 6 couleurs dynamiques pour personnaliser votre véhicule

L'ASX est disponible dans une palette de couleurs impressionnante. Si vous souhaitez donner votre propre cachet à votre véhicule, optez pour un thème à deux tons.



▲ Charcoal Blue



Crystal White ▲



▲ Onyx Black



Royal Blue ▲



▲ Steel Grey



Sunrise Red ▲

## Accessoires d'origine

### Faites-en votre, et seulement votre

Chaque accessoire d'origine Mitsubishi Motors est fabriqué avec la même passion et la même expertise qui rendent chaque Mitsubishi sûre, durable et performante au plus haut niveau. La qualité et le design correspondent à votre véhicule et le valorisent, que vous optiez pour des options de style marquantes, une protection supplémentaire ou un confort accru. Comme pour la nouvelle ASX, les accessoires d'origine bénéficient d'une garantie de 5 ans.

#### Boîte de toit rigide

Stockage multifonctionnel  
Taille : 380 / 480 / 630 litres



#### ▲ Jante alu 18"

Plusieurs versions disponibles.  
(également avec des pneus d'hiver)



▲ **Protection modulaire des bottes**  
Facile à installer.



▲ **Marche pied**  
Élégant et fonctionnel.



▲ **Garniture Tailgate**  
Design noir ou argent.



▲ **Chargeur smartphone à induction**



▲ **Seuils de porte**  
Plusieurs designs disponibles.  
Disponible également avec  
éclairage.



▲ **Porte-vélos**  
Jusqu'à 3 vélos. Plusieurs  
modèles disponibles.



▲ **Crochet d'attelage**  
Fixe, amovible, rétractable.



▲ **Jeu de bavettes**  
Pour l'avant et l'arrière



▲ **Jeu de tapis textiles**  
Comfort ou Elegance.



▲ **Jeu de tapis en caoutchouc**



◀ **Grille de séparation**  
Revêtement noir.



◀ **Barres de toit**

# Lignes d'équipement

## Inform



- 17" Roue Flex
- Tableau de bord avec 4,2"-Display
- 7" Smartphone-Link Display Audio (SDA) + DAB
- Climatisation manuelle
- Régulateur de vitesse avec commandes au volant
- Capteurs d'aide au stationnement avant et arrière (8x)
- Phares et feux arrière à LED
- Système d'urgence
- Rétroviseurs chauffants
- Sièges en tissu noir/gris
- Assistance au freinage d'urgence (FCM)
- Système de suivi de voie (LDW)
- Assistant de maintien de voie actif (LKA)
- Caméra de recul
- Reconnaissance de panneaux de circulation (TSR)



## Invite



### En complément d'Inform:

- Climatisation automatique
- Rétroviseurs à rétractables électrique
- Système d'actionnement sans clé [KOS]
- Tableau de bord avec 7"-Display (HEV uniquement)
- Volant chauffant
- Capteur de pluie



## Intense



### En complément de Invite:

- Tableau de bord numérique avec 10"-Display
- Combinaison (tissu & similicuir) noir/gris clair
- Rétroviseurs à atténuation automatique
- Fonction éclairage intelligent (AHB)
- Frein de blocage électrique (EPB) à fonction «Auto Hold»
- MULTI-SENSE
- Régulateur de vitesse adaptatif (ACC)
- Système de la surveillance d'angle mort (BSW)
- Antenne de toit « Shark Fin »
- 9.3" SDA et navigation
- Jante alu 18"
- Siège passager réglable en hauteur




## Instyle



### En complément de Intense:

- MI-PILOT avec assistant de voie (AT uniquement)
- BOSE® Premium Audio avec 9 haut-parleurs et navigation
- Chargeur smartphone à induction
- Soutien lombaire réglable
- Toit panoramique ouvrant électrique
- Sièges en cuir noir



**ÉQUIPEMENT**

**INFORM**

**INVITE**

**INTENSE**

**INSTYLE**

**SÉCURITÉ**

Système d'assistance au freinage	■	■	■	■
Système antiblocage	■	■	■	■
Airbags conducteur et passager	■	■	■	■
Système de contrôle de la pression des pneus	■	■	■	■
Contrôle de stabilité électrique avec aide au démarrage en côte	■	■	■	■
MI-Pilot avec assistant de voie (AT uniquement)	-	-	-	■
Système de la surveillance d'angle mort (BSW)	-	-	■	■
Capteurs d'aide au stationnement avant et arrière (8x)	■	■	■	■
Reconnaissance des panneaux de signalisation avec régulateur de vitesse	-	-	■	■
Reconnaissance de panneaux de circulation (TSR)	■	■	-	-
Assistance au freinage d'urgence (FCM)	■	■	■	■
Fonction éclairage intelligent (commutation automatique entre feux de route et feux de croisement) (AHB)	-	-	■	■
Caméra de recul	■	■	■	■
Capteur luminosité	■	■	■	■
Capteur de pluie	-	■	■	■
Assistant de maintien de voie actif (LKA)	■	■	■	■
Système de suivi de voie (LDW)	■	■	■	■
Airbags latéraux à l'avant	■	■	■	■
Airbags rideaux à l'avant et à l'arrière	■	■	■	■

**EXTÉRIEUR**

Rails de toit (argent)	-	■	■	-
Toit panoramique ouvrant électrique	-	-	-	■
Vitres teintées	-	■	■	■
Vitres colorées	■	-	-	-
Deux phares de recul	■	■	■	■
Jante alu 18" : bicolore noire	-	-	■	■
17" Roue Flex	■	■	-	-
Rétroviseurs extérieurs en noir métallisé	■	■	■	■
Antenne de toit « Shark Fin »	-	-	■	■
Poignées de portes extérieures couleur carrosserie	■	■	■	■
Feux de jour LED	■	■	■	■
Calandre noire brillante avec insert chromé	■	■	■	■
Calandre inférieure noir brillant	■	■	■	■
Pare-chocs avant décoratif noir	■	■	-	-
Pare-chocs avant décoratif noir brillant	-	-	-	■
Protection anti-encastrement avant noir	■	-	-	-
Protection anti-encastrement avant noir brillant	-	■	■	■
Enjoliveur d'aile latéral noir	■	■	-	-
Enjoliveur d'aile latéral noir brillant avec insert chromé	-	-	■	■
Baguettes latérales noires	■	■	-	-
Baguettes latérales argent/chrome	-	-	■	■
Poignée latérale noire	■	■	■	■
Poignée latérale argentée/chromée	-	-	■	■
Aile arrière noir	■	-	-	-
Aile arrière noire brillante	-	■	■	■
Décorations arrière de pare-chocs noir	■	■	-	-
Pare-chocs arrière déco noir brillant	-	-	■	■
Phares et feux arrière à LED	■	■	■	■
Échappement dissimulé	■	■	■	■
Extérieur deux tons avec toit noir	-	-	○	○
Spoiler arrière	■	■	■	■

**INTÉRIEUR**

Volant en cuir	-	■	■	■
Volant en similicuir	■	-	-	-
Rétroviseur anti-éblouissement automatique	-	-	■	■
Rétroviseur anti-éblouissement manuel	■	■	-	-
Rangement inférieur du coffre	-	■	■	■
Multi-sense avec lumière ambiante	-	-	■	■
Cache-bagages	■	■	■	■

**SIÈGES**

Sièges en cuir noir	-	-	-	■
Combinaison (tissu & similicuir) noir/gris clair	-	-	■	-
Sièges en tissu noir/gris	■	■	-	-
3 Appuie-tête arrière	■	■	■	■
Siège conducteur réglable en hauteur	■	■	■	-
Siège passager réglable en hauteur	-	-	■	■
Siège conducteur réglage électrique	-	-	-	■
Banquette arrière rabattables séparément 1/3-2/3	■	■	■	■
Sièges avec ISOFIX (1x passager & 2x arrière)	■	■	■	■
Soutien lombaire réglable	-	-	-	■

■ de série ○ en option - non livrable

prix eRCH8 à 641FVA7, 7% de TVA et le montant de la taxe de 266€

## ÉQUIPEMENT

**INFORM**
**INVITE**
**INTENSE**
**INSTYLE**

### INFOTAINMENT

9,3" Smartphone-Link Display Audio avec 6 haut-parleurs et navigation	-	-	■	-
9,3" Smartphone-Link Display avec BOSE® Premium Audio avec 9 haut-parleurs et navigation	-	-	-	■
7" Smartphone-Link Display Audio avec 6 haut-parleurs	■	■	-	-
Système d'urgence	■	■	■	■
Tableau de bord avec 4,2"-Display	■	■	-	-
Tableau de bord avec 7"-Display	-	HEV	-	-
Tableau de bord numérique avec 10"-Display	-	-	■	■
Chargeur smartphone à induction	-	-	-	■

### CLIMATISATION

Climatisation manuelle	■	-	-	-
Climatisation automatique	-	■	■	■
Lunette arrière chauffante	■	■	■	■
Filtre à pollen	■	-	-	-
Filtre à pollen avec charbon actif	-	■	■	■

### CONFORT

Régulateur de vitesse avec commandes au volant	■	■	-	-
Régulateur de vitesse adaptatif (ACC)	-	-	■	■
Verrouillage central	■	■	■	■
Rétroviseurs à commande électrique/chauffants	■	-	-	-
Rétroviseurs à commande électrique/chauffants et rétractables	-	■	■	■
Frein de blocage électrique (EPB) à fonction «Auto Hold»	-	-	■	■
Levier de frein de stationnement manuel	■	■	-	-
Système d'actionnement sans clé [KOS]	-	■	■	■
Clé télécommandée avec verrouillage central	■	-	-	-
Lève-vitres électriques à l'avant avec commande confort	■	■	■	■
Lève-vitres électriques à l'arrière avec commande confort	■	■	■	■
Sièges avant chauffants	-	■	■	■
Volant chauffant	-	■	■	■
Accoudoir avant	■	■	■	■

### Divers

Kit de réparation des pneus	■	■	■	■
Palettes de commande	-	-	7DCT only	7DCT only
Mode éco	■	■	■	■
Indicateur de changement de vitesse	■	■	-	-



## CARACTÉRISTIQUES TECHNIQUES

	1.0L DOHC Manuelle à 6 rapports	1.3L DOHC Manuelle à 6 rapports	1.3L DOHC Automatique	1.6L MPI HEV Automatique	1.6L MPI PHEV Automatique
--	--	--	--------------------------	--------------------------------	---------------------------------

### MOTEUR

Cylindres / soupapes	3/12	4/16	4/16	4/16	4/16
Type de carburant	Essence	Essence / Mild Hybrid	Essence / Mild Hybrid	Essence / Hybrid	Essence / Plug-In Hybrid
Cylindrée	ccm	999	1'333	1'333	1'598
Puissance	kW à 1/min	67 / 4'600	103 / 4'500 - 6'000	116 / 5'500	69 / 5'600 105 KW
Puissance du système					68 / 5'600 117 KW
Couple maximal	Nm à g/min	160 / 2'000 - 3'750	260 / 1'750 - 3'500	270 / 1'800 - 3'750	148 / 3'600 144 / 3'200
Norme antipollution		Euro 6d-Final	Euro 6d-Final	Euro 6d-Final	Euro 6d-Final
Typ de batterie				Li-Ion	Li-Ion,
Tension de la batterie	V			230V	400V
Capacité batterie (Brut)	kWh			1.26kWh	9.8kWh
Temps de charge prise domestique (2,3 KW - 10A, monophasé)	(0-100%)				env. 4h30 à 20° C
Temps de charge Wallbox (3,7 KW - 16A, monophasé)	(0-100%)				env. 3 h à 20° C

### PERFORMANCES

Accélération 0-100km/h	sec	14.0	10.3	8.5	9.9	10.1
Vitesse maxi	km/h	168	196	204	170	170

### CONSUMMATION NORMALISÉE (WLTP)

Total	l/100 km	6.2	6.01	6.3	5.05	1.4
Émissions de CO <sub>2</sub> totales	g/km	141	138	142	114	32
Émissions de CO <sub>2</sub> liées à la production	g/km	33	31.67	33	26.61	12.5
Valeur-cible de CO <sub>2</sub> *	g/km			118		
Émissions moyennes de CO <sub>2</sub> de toutes les voitures neuves vendues en Suisse	g/km			129		

\*Valeur-cible provisoire selon le nouveau cycle d'essai WLTP; correspond à l'objectif de 95 g/km selon le NEDC

### POIDS

Poids à vide (incl. conducteur 75 kg)	kg	1'289-1'336	1'333-1'424	1'364-1'455	1'440-1'530	1'631-1'681
Poids maxi en charge autorisé	kg	1'734	1'799	1'834	1'896	2'060
Charge utile	kg	477-533	477-552	447-536	450-533	435-516
Limite de charge	kg	80	80	80	80	80
Poids remorquable freiné	kg	1'200	1'200	1'500	750	750

### DIMENSIONS EXTERIEURES

Longueur	mm			4'228		
Largeur	mm			1'797		
Hauteur	mm			1'573		
Empattement	mm			2'639		
Rayon de braquage	m			11.1		
Garde au sol, à vide	mm			173		
Capacité du réservoir	litre	48	48	48	48	39

### CARGO ROOM

Volume de chargement maxi dans la configuration :	litre	351	351	351	305	221
---	-------	-----	-----	-----	-----	-----

### SUSPENSION, FREINS

Suspension avant		Jambes McPherson				
Suspension arrière		Essieu à bras articulé				
Freins avant		Freins à disque				
Freins arrière		Freins à tambour	Freins à tambour	Freins à tambour	Freins à disque	Freins à disque



tutte le dimensioni in mm

prezzi in CHF incl. IVA al 7.7% ed escl. montaggio accessori

**SERVICE  
COMMITMENT/**

**MITSUBISHI SERVICE COMMITMENT**

# Votre voiture, notre promesse

## L'aventure en toute confiance

Plus de 100 ans d'artisanat, de passion et de dévouement se retrouvent dans la conception experte et les performances optimales de votre véhicule Mitsubishi.

Nous sommes convaincus de la qualité de nos véhicules et de nos accessoires, et nous voulons que vous ressentiez la même chose. C'est pourquoi chaque nouvelle voiture est livrée avec notre promesse de service.

### NOTRE SERVICE **COMMITMENT/**

- ✓ 5 ans / 100'000 km de garantie constructeur\*
- ✓ 5 ans / 100'000 km de garantie sur les accessoires d'origine\*/\*\*
- ✓ 5 ans d'assistance MAP Mitsubishi
- ✓ Contrôle gratuit du véhicule\*\*\*
- ✓ 8 ans / 160'000 km de garantie sur la batterie de traction\*

\*selon le premier seuil atteint. \*\*montés avant la première mise en circulation.  
\*\*\* en relation avec un service d'entretien régulier



Les conditions locales s'appliquent, veuillez consulter le mode d'emploi.





Les prix, l'équipement et les spécifications peuvent être modifiés à tout moment et sans préavis. Détails de l'équipement, données techniques et indications de poids fournis sans garantie. Mitsubishi garantie étendue par Quality1 AG. Tous les prix en francs, 7.7% TVA y.c., valable dès le 1.1.2023. Actions valables chez tous les concessionnaires participants. Valable pour les immatriculations du 1.1.2023 au 31.12.2023. Le prix de base constitue la base de calcul du rabais flotte.

Les données de consommation indiquées dans nos documents de vente sont basées sur le cycle européen de consommation normalisée qui a pour objectif de permettre une comparaison entre les véhicules. En usage quotidien la consommation peut varier sensiblement en fonction du style de conduite, de la charge, de la topographie et des conditions climatiques. Nous recommandons par ailleurs le mode de conduite ecodrives respectueux de l'environnement.

Émissions moyennes de CO<sub>2</sub> de toutes les voitures neuves vendues en Suisse : 129 g/km.